

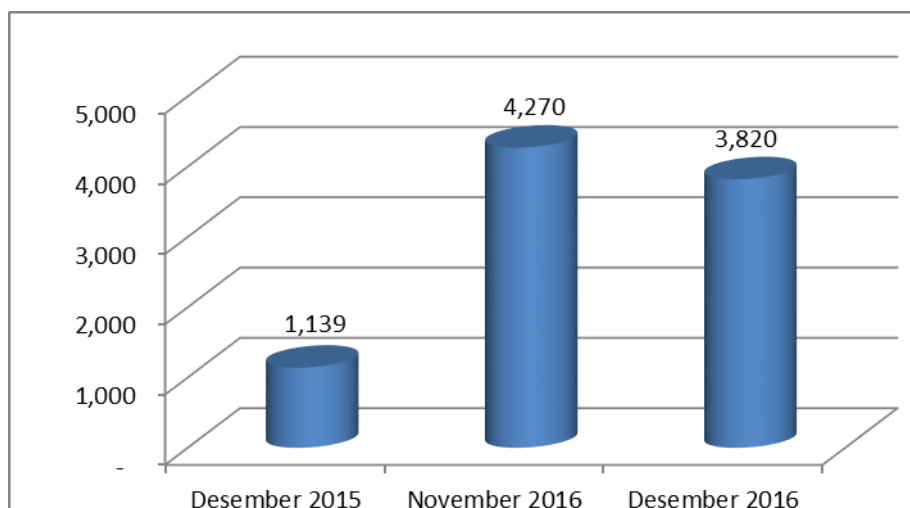


PERKEMBANGAN PARIWISATA DI SULAWESI UTARA BULAN DESEMBER 2016

- ☑ Jumlah Wistawan Mancanegara (WisMan) yang datang ke Sulawesi Utara melalui pintu masuk bandara Sam Ratulangi bulan Desember 2016 sebanyak 3.820 orang atau menurun sebesar 10,54 persen dibanding bulan November 2016 yang berjumlah 4.270 Orang. Jika dibandingkan dengan kunjungan wisman bulan yang sama tahun sebelumnya Desember 2015 sebanyak 1.139 orang, kunjungan wisman meningkat sebesar 235,38 persen
- ☑ Tingkat Penghunian Kamar (TPK) hotel berbintang di Sulawesi Utara bulan November 2016 mencapai 63,38 persen menurun 9,31 poin dibanding TPK bulan November 2016 yang mencapai 72,69 persen. Menurut kalsifikasi bintang, TPK hotel bintang 5 pada bulan November 2016 mencapai 79,88 persen dan merupakan TPK tertinggi diikuti hotel bintang 4 sebesar 67,80 persen, hotel bintang 1 sebesar 51,81 persen, hotel bintang 3 sebesar 49,18 persen, dan hotel bintang 2 sebesar 33,66 persen.
- ☑ Rata-rata lama menginap tamu (RLMT) Asing pada hotel berbintang bulan Desember 2016 mencapai 2,34 hari menurun 2,12 poin dibanding dengan November 2016 yang sebesar 4,46 hari. Untuk RLMT Indonesia pada bulan Desember 2016 mencapai 2,09 hari menurun 0,25 poin dibanding bulan November 2016 sebesar 2,34 hari. Secara keseluruhan RLMT pada bulan Desember 2016 sebesar 2,12 hari meningkat 0,38 poin jika dibandingkan dengan bulan November 2016 yang mencapai 2,50 hari.

WISATAWAN MANCANEGERA

Gambar 1. Perbandingan Jumlah Wisatawan Mancanegara di Sulawesi Utara bulan Desember 2016 terhadap November 2016 dan Desember 2015

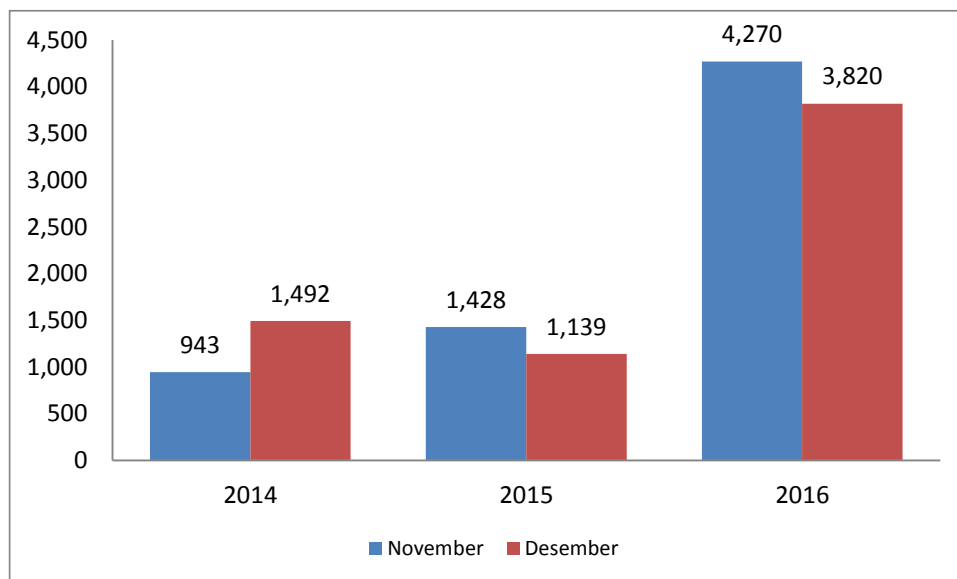


Jumlah Wisatawan Mancanegara (WisMan) yang datang ke Sulawesi Utara melalui pintu masuk bandara SamRatulangi bulan Desember 2016 sebanyak 3.820 orang atau menurun sebesar 10.54 persen dibanding bulan November 2016 yang berjumlah 4.270 Orang. Dibandingkan dengan kunjungan wisman bulan yang sama tahun sebelumnya (Desember 2015 sebanyak 1.139 Orang terhadap bulan Desember 2016) meningkat sebesar 235.38 persen.

Tabel 1. Jumlah Pengunjung Wisatawan Mancanegara Provinsi Sulawesi Utara Bulan Desember 2016

Uraian	Bulan-Tahun			Pertumbuhan (%)	
	Desember	November	Desember	MtoM Desember 2016 terhadap November	YoY Desember 2016 terhadap Desember
	2015	2016	2016		
	(1)	(2)	(3)	(4)	(5)
Jumlah Wisman	1,139	4,270	3,820	-10.54	235.38

Gambar 2. Jumlah Pengunjung Wisatawan Mancanegara Provinsi Sulawesi Utara Bulan November dan Desember Dalam Tiga Tahun Terakhir (Orang)



**Tabel 2. Jumlah Pengunjung Wisatawan Mancanegara
Provinsi Sulawesi Utara menurut Kebangsaan Bulan Desember 2016**

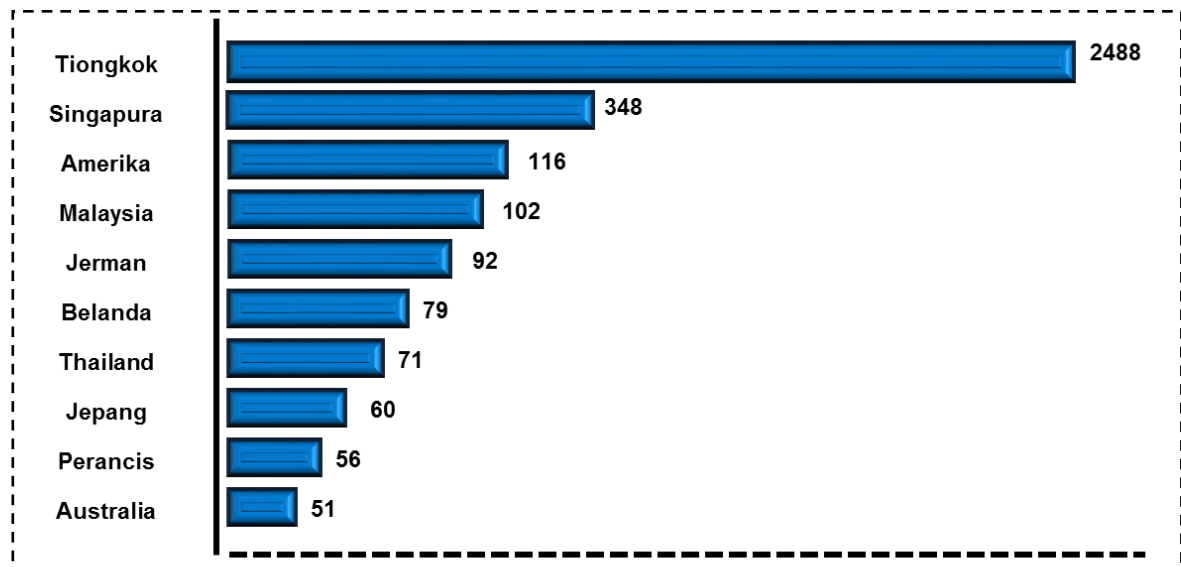
Kebangsaan	Jumlah Wisman (Orang)
	Desember 2016
(1)	(4)
Tiongkok	2,488
Singapura	348
Amerika	116
Malaysia	102
Jerman	92
Thailand	79
Belanda	71
Jepang	60
Perancis	56
Australia	51
Inggris	38
Hongkong	30
Rusia	21
Philipina	15
Korea Selatan	13
India	5
Taiwan	2
Lainnya	233
Jumlah	3,820

**Tabel 3. Jumlah Pengunjung Wisatawan Mancanegara
Provinsi Sulawesi Utara menurut Kebangsaan Tahun 2016**

Negara	Bulan												TOTAL
	Januari	Februari	Maret	April	Mei	Juni	Juli	Agustus	September	Oktober	November	Desember	
Tiongkok	21	799	23	35	31	51	6024	6455	4541	1873	2914	2488	25255
Singapura	128	70	190	258	95	287	205	229	250	211	178	348	2449
Amerika	37	60	127	98	83	134	99	115	108	379	171	116	1527
Jerman	26	85	169	193	125	65	152	154	175	246	168	92	1650
Inggris	27	59	176	83	50	64	77	80	103	133	111	38	1001
Belanda	22	63	52	70	63	60	67	85	93	105	85	71	836
Jepang	23	39	61	70	41	84	95	130	86	58	51	60	798
Australia	30	50	65	54	59	116	100	72	88	53	62	51	800
Hongkong	10	29	12	36	37	65	141	129	55	95	25	30	664
Malaysia	59	20	38	73	40	70	81	51	60	67	60	102	721
Perancis	13	21	46	105	99	36	65	50	52	64	62	56	669
Thailand	4	4	3	25	12	12	35	11	6	62	4	79	257
Philipina	22	16	24	17	48	19	38	27	17	21	23	15	287
Korea Selatan	40	4	5	6	13	5	36	23	13	26	9	13	193
Rusia	6	9	5	21	6	6	14	7	5	15	31	21	146
India	3	5	7	8	12	5	7	6	18	13	7	5	96
Taiwan	5	5	2	5	1	6	11	9	10	4	31	2	91
Lainnya	149	197	292	270	203	210	430	271	285	366	278	233	3184
WISMAN 2016	625	1535	1297	1427	1018	1295	7677	7904	5965	3791	4270	3820	40624

Wisatawan Mancanegara yang datang didominasi oleh warga Tiongkok sebanyak 2,488 orang (65,13 persen), diikuti oleh Singapura 348 orang (9,11 persen), Amerika 116 orang (3,04 persen), Malaysia 102 Orang (2,67 persen), Jerman 92 Orang (2,41 persen), Belanda 71 Orang (1,86 persen), Thailand 79 Orang (2,07 persen), Jepang 60 Orang (1,57 persen), Perancis 60 Orang (1,47 persen), Australia 51 Orang (1,34 persen).

Gambar 3. Urutan Persentase Sepuluh Besar Negara Asal Wisatawan Mancanegara Bulan Desember Tahun 2016 (Orang)



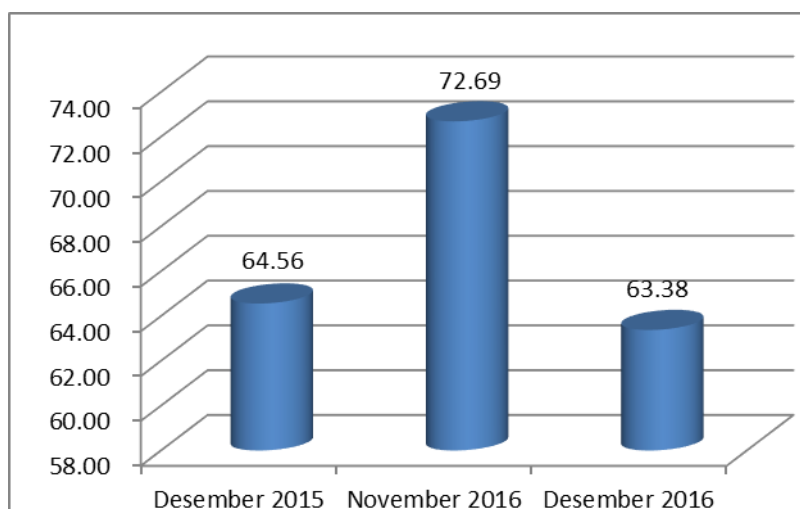
TINGKAT PENGHUNIAN KAMAR (TPK)

Tingkat Penghunian Kamar (TPK) hotel berbintang pada bulan Desember 2016 menurun 9,31 poin jika dibandingkan dengan bulan November 2016, yaitu dari 72,69 persen menjadi 63,38 persen pada Desember 2016. Secara YoY, TPK Desember 2016 sebesar 63,38 persen, mengalami menurun sebesar 1,18 poin dibandingkan dengan TPK bulan Desember tahun sebelumnya sebesar 64,56 persen (YonY).

Tabel 4. Jumlah Penghunian Kamar Provinsi Sulawesi Utara Bulan Desember 2016

Uraian	Bulan - Tahun			Pertumbuhan (%)	
	Desember	November	Desember	MtoM	YoY
	2015	2016	2016	Desember 2016 terhadap November 2016	Desember 2016 terhadap Desember 2015
(1)	(2)	(3)	(4)	(5)	(6)
Jumlah TPK	64.56	72.69	63.38	-12.81	-1.83

Gambar 5. Tingkat Penghunian Kamar (TPK) Hotel Berbintang di Sulawesi Utara (%)



Menurut kalsifikasi bintang, TPK hotel bintang 5 pada bulan Desember 2016 mencapai 79,88 persen dan merupakan TPK tertinggi. Sementara TPK hotel bintang 4 sebesar 67,80 persen, diikuti hotel bintang 1 sebesar 51,81 persen, hotel bintang 3 sebesar 49,18 persen, dan hotel bintang 2 sebesar 33,66 persen

Tabel 5. Tingkat Penghunian Kamar (TPK) Hotel Berbintang Menurut Klasifikasi Hotel Di Sulawesi Utara Bulan Desember 2015, November 2016, dan Desember 2016

Klasifikasi Hotel Berbintang	TPK (%)			Perubahan (Poin)	
	Desember 2015	November 2016	Desember 2016	Desember Thd November 2016	Desember 2016 Thd Desember 2015
(1)	(2)	(3)	(4)	(6)	(5)
Bintang 5	75.09	90.43	79.88	-10.55	4.79
Bintang 4	71.36	79.9	67.80	-12.10	-3.56
Bintang 3	49.62	56.03	49.18	-6.85	-0.44
Bintang 2	16.71	45.18	33.66	-11.52	16.95
Bintang 1	71.40	43.09	51.81	8.72	-19.59

**Tabel 6. Rata-rata Lama Menginap Tamu Asing dan Indonesia
Bulan November - Desember 2016
(Hari)**

Jenis Tamu	Bulan/Tahun	Bintang					Total
		1	2	3	4	5	
(1)	(2)	(3)	(4)	(5)	(6)	(7)	(8)
RLMT Asing	Desember 2016	-	1.60	3.12	2.15	2.86	2.34
	November 2016	-	-	3.60	4.57	5.09	4.46
	Desember 2015	-	2.83	2.99	2.82	5.37	3.55
RLMT Indonesia	Desember 2016	1.90	5.35	2.30	1.71	2.97	2.09
	November 2016	3.18	1.84	2.46	2.06	2.79	2.34
	Desember 2015	1.13	2.23	1.75	1.35	2.65	1.75
RLMT Total	Desember 2016	1.90	5.05	2.37	1.77	2.96	2.12
	November 2016	3.18	1.84	2.57	2.27	2.94	2.50
	Desember 2015	1.14	2.24	1.78	1.38	2.71	1.78

Rata-rata lama menginap tamu (RLMT) Asing pada hotel berbintang bulan Desember 2016 mencapai 2,34 hari menurun 2,12 poin dibanding dengan November 2016 yang sebesar 4,46 hari. Untuk RLMT Indonesia pada bulan Desember 2016 mencapai 2,09 hari menurun 0,25 poin dibanding bulan November 2016 sebesar 2,34 hari. Secara keseluruhan RLMT pada bulan Desember 2016 sebesar 2,12 hari menurun 0,38 poin jika dibandingkan dengan bulan November 2016 yang mencapai 2,50 hari.



BPS PROVINSI SULAWESI UTARA

Informasi lebih lanjut hubungi:

Marthedy M. Tenggehi, SSi
Kabid. Statistik Distribusi
BPS Provinsi Sulawesi Utara

Telepon: 0431-847044

Fax.: 0431-862204

Email: bps7100@bps.go.id

Homepage: <http://sulut.bps.go.id>