

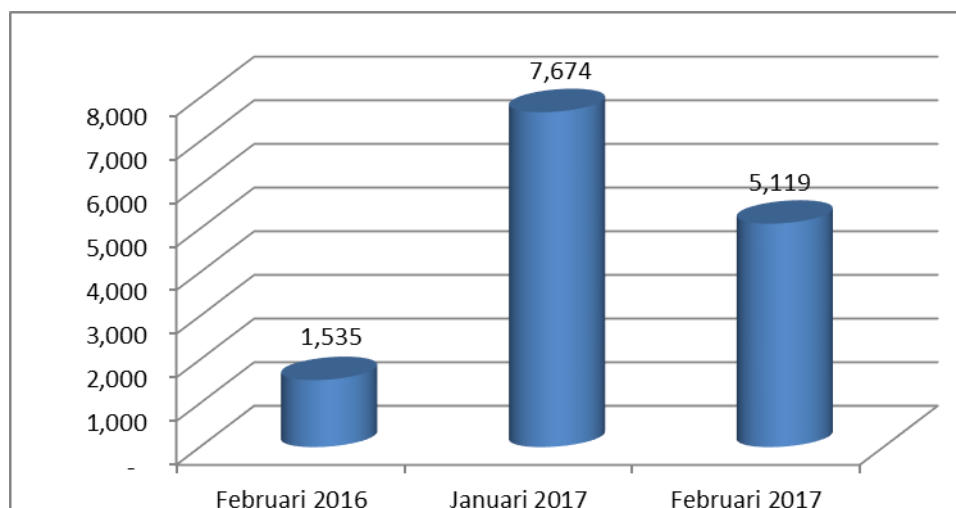


PERKEMBANGAN PARIWISATA DI SULAWESI UTARA BULAN FEBRUARI 2017

- ☑ Jumlah Wistawan Mancanegara (WisMan) yang datang ke Sulawesi Utara melalui pintu masuk bandara Sam Ratulangi bulan Februari 2017 sebanyak 5.119 orang atau menurun sebesar 33,29 persen dibanding bulan Januari 2017 yang berjumlah 7.674 Orang. Jika dibandingkan dengan kunjungan wisman bulan yang sama tahun sebelumnya Februari 2016 sebanyak 1.535 orang, kunjungan wisman meningkat sebesar 233.49 persen
- ☑ Tingkat Penghunian Kamar (TPK) hotel berbintang di Sulawesi Utara bulan Januari 2017 mencapai 43,56 persen menurun 13,17 poin dibanding TPK bulan Januari 2017 yang mencapai 56,73 persen. Menurut kalsifikasi bintang, TPK hotel bintang 4 pada bulan Februari 2017 mencapai 70,87 persen dan merupakan TPK tertinggi. Sementara TPK hotel bintang 1 sebesar 59,39 persen, diikuti hotel bintang 5 sebesar 59,20 persen, hotel bintang 3 sebesar 38,10 persen, dan hotel bintang 2 sebesar 35,39 persen
- ☑ Rata-rata lama menginap tamu (RLMT) Asing pada hotel berbintang bulan Februari 2017 mencapai 2,51 hari menurun 0,86 poin dibanding dengan Januari 2017 yang sebesar 3,37 hari. Untuk RLMT Indonesia pada bulan Februari 2017 mencapai 1,94 hari menurun 0,23 poin dibanding bulan Januari 2017 sebesar 2,17 hari. Secara keseluruhan RLMT pada bulan Februari 2017 sebesar 2,07 hari menurun 0,23 poin jika dibandingkan dengan bulan Januari 2017 yang mencapai 2,35 hari.

WISATAWAN MANCANEGARA

Gambar 1. Perbandingan Jumlah Wisatawan Mancanegara di Sulawesi Utara bulan Februari 2017 terhadap Januari 2016 dan Februari 2017

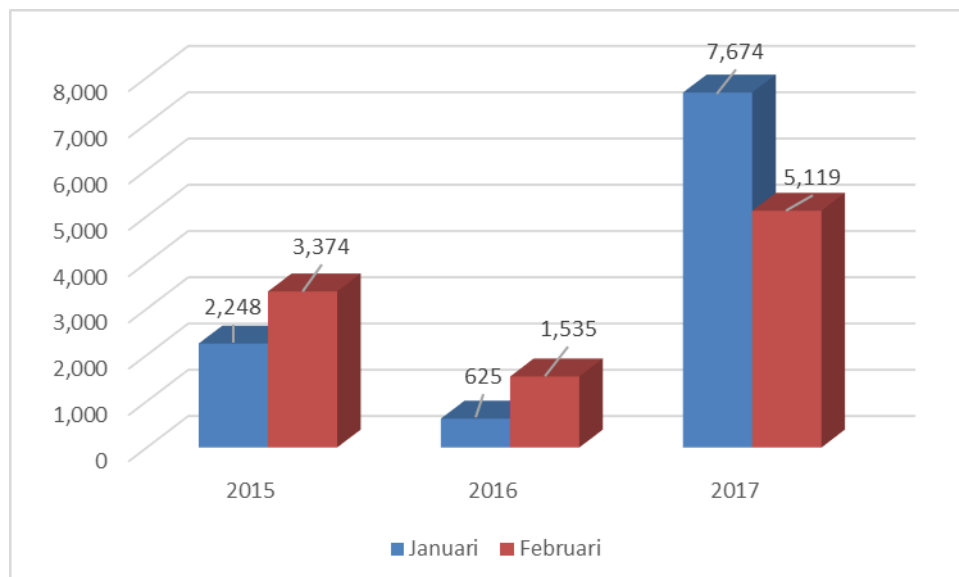


Jumlah Wisatawan Mancanegara (WisMan) yang datang ke Sulawesi Utara melalui pintu masuk bandara SamRatulangi bulan Februari 2017 sebanyak 5.119 orang atau menurun sebesar 33.29 persen dibanding bulan Januari 2017 yang berjumlah 7.674 Orang. Dibandingkan dengan kunjungan wisman bulan yang sama tahun sebelumnya (Februari 2016 sebanyak 1.535 Orang terhadap bulan Ferbruari 2017) meningkat sebesar 233.49 persen.

Tabel 1. Jumlah Pengunjung Wisatawan Mancanegara Provinsi Sulawesi Utara Bulan Februari 2017

Uraian	Bulan-Tahun		Pertumbuhan (%)		
	Februari 2016	Januari 2017	Februari 2017	MtoM Februari 2017 terhadap Januari 2017	YoY Februari 2017 terhadap Februari 2016
(1)	(2)	(3)	(4)	(5)	(6)
Jumlah Wisman	1,535	7,674	5,119	33.29	233.49

Gambar 2. Jumlah Pengunjung Wisatawan Mancanegara Provinsi Sulawesi Utara Bulan Januari dan Februari Dalam Tiga Tahun Terakhir (Orang)

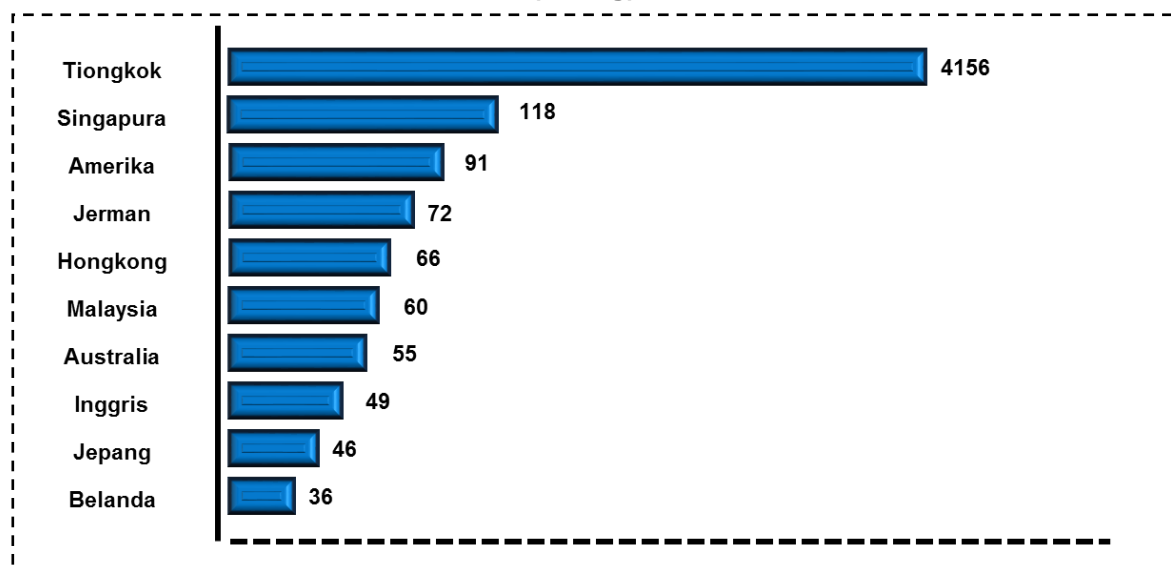


Tabel 2. Jumlah Pengunjung Wisatawan Mancanegara Provinsi Sulawesi Utara menurut Kebangsaan Bulan Februari 2017

Kebangsaan	Jumlah Wisman (Orang)
	Februari 2017
(1)	(4)
Tiongkok	4,166
Singapura	118
Amerika	91
Jerman	72
Hongkong	66
Malaysia	60
Australia	55
Inggris	49
Jepang	46
Belanda	36
Perancis	34
Thailand	30
Philipina	13
Korea Selatan	12
Taiwan	5
Rusia	5
India	4
Lainnya	257
Jumlah	5,119

Wisatawan Mancanegara yang datang didominasi oleh warga Tiongkok sebanyak 4.166 orang (81,38 persen), diikuti oleh Singapura 118 orang (2,31 persen), Amerika 91 orang (1,78 persen), Jerman 72 Orang (1,41 persen), Hongkong 66 Orang (1,29 persen), Malaysia 60 Orang (1,17 persen), Australia 55 Orang (1,07 persen), Inggris 49 Orang (0,96 persen), Jepang 46 Orang (0,90 persen), Belanda 36 Orang (0,70 persen).

Gambar 3. Urutan Persentase Sepuluh Besar Negara Asal Wisatawan Mancanegara Bulan Februari Tahun 2017 (Orang)



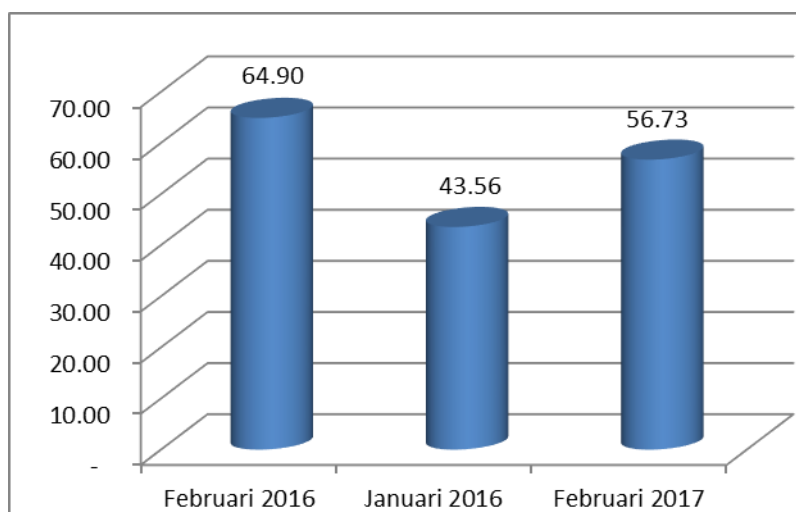
TINGKAT PENGHUNIAN KAMAR (TPK)

Tingkat Penghunian Kamar (TPK) hotel berbintang pada bulan Februari 2017 meningkat 13,17 poin jika dibandingkan dengan bulan Januari 2017, yaitu dari 43,56 persen menjadi 56,73 persen pada Februari 2017. Secara YoY, TPK Februari 2017 sebesar 56,73 persen, menurun sebesar 8,17 poin dibandingkan dengan TPK bulan Februari tahun sebelumnya sebesar 64,90 persen (YonY).

**Tabel 4. Jumlah Penghunian Kamar
Provinsi Sulawesi Utara Bulan Februari 2017**

Uraian	Bulan - Tahun			Pertumbuhan (%)	
	Februari	Januari	Februari	MtoM	YoY
	2015	2016	2017	Februari 2017 terhadap Januari 2017	Februari 2017 terhadap Februari 2016
(1)	(2)	(3)	(4)	(5)	(6)
Jumlah TPK	64.90	43.56	56.73	30.23	-12.59

**Gambar 5. Tingkat Penghunian Kamar (TPK) Hotel Berbintang di Sulawesi Utara
(%)**



Menurut kalsifikasi bintang, TPK hotel bintang 4 pada bulan Februari 2017 mencapai 70,87 persen dan merupakan TPK tertinggi. Sementara TPK hotel bintang 1 sebesar 59,39 persen, diikuti hotel bintang 5 sebesar 59,20 persen, hotel bintang 3 sebesar 38,10 persen, dan hotel bintang 2 sebesar 35,39 persen

Tabel 5. Tingkat Penghunian Kamar (TPK) Hotel Berbintang Menurut Klasifikasi Hotel Di Sulawesi Utara Bulan Februari 2016, Januari 2017, dan Februari 2017

Klasifikasi Hotel Berbintang	TPK (%)			Perubahan (Poin)	
	Februari 2016	Januari 2017	Februari 2017	Februari 2017Thd Januari 2017	Februari 2017 Thd Februari 2016
(1)	(2)	(3)	(4)	(6)	(5)
Bintang 5	78.66	76.70	59.20	-17.5	-19.46
Bintang 4	69.56	46.36	70.87	24.51	1.31
Bintang 3	40.19	31.35	38.10	6.75	-2.09
Bintang 2	54.94	34.75	35.39	0.64	-19.55
Bintang 1	57.63	19.57	59.39	39.82	1.76

Tabel 6. Rata-rata Lama Menginap Tamu Asing dan Indonesia Bulan Januari - Februari 2017 (Hari)

Jenis Tamu	Bulan/Tahun	Bintang					Total
		1	2	3	4	5	
(1)	(2)	(3)	(4)	(5)	(6)	(7)	(8)
RLMT Asing	Februari 2017	2.80	-	2.48	2.41	3.00	2.51
	Januari 2017	1.00	-	2.12	4.29	3.02	3.37
	Februari 2016	-	-	1.46	4.82	5.94	4.93
RLMT Indonesia	Februari 2017	3.48	1.90	2.12	1.88	1.66	1.94
	Januari 2017	2.18	2.14	2.44	1.91	2.21	2.17
	Februari 2016	2.78	2.39	1.58	1.97	3.25	2.14
RLMT Total	Februari 2017	3.47	1.90	2.17	2.04	1.94	2.07
	Januari 2017	2.15	2.14	2.38	2.42	2.27	2.35
	Februari 2016	2.90	2.39	1.58	2.12	3.53	2.29

Rata-rata lama menginap tamu (RLMT) Asing pada hotel berbintang bulan Februari 2017 mencapai 2,51 hari menurun 0,86 poin dibanding dengan Januari 2017 yang sebesar 3,37 hari. Untuk RLMT Indonesia pada bulan Februari 2017 mencapai 1,94 hari menurun 0,23 poin dibanding bulan Januari 2017 sebesar 2,17 hari. Secara keseluruhan RLMT pada bulan Februari 2017 sebesar 2,07 hari menurun 0,23 poin jika dibandingkan dengan bulan Januari 2017 yang mencapai 2,35 hari.



BPS PROVINSI SULAWESI UTARA

Informasi lebih lanjut hubungi:

Marthedy M. Tenggehi, SSI
Kabid. Statistik Distribusi
BPS Provinsi Sulawesi Utara

Telepon: 0431-847044

Fax.: 0431-862204

Email: bps7100@bps.go.id

Homepage: <http://sulut.bps.go.id>