

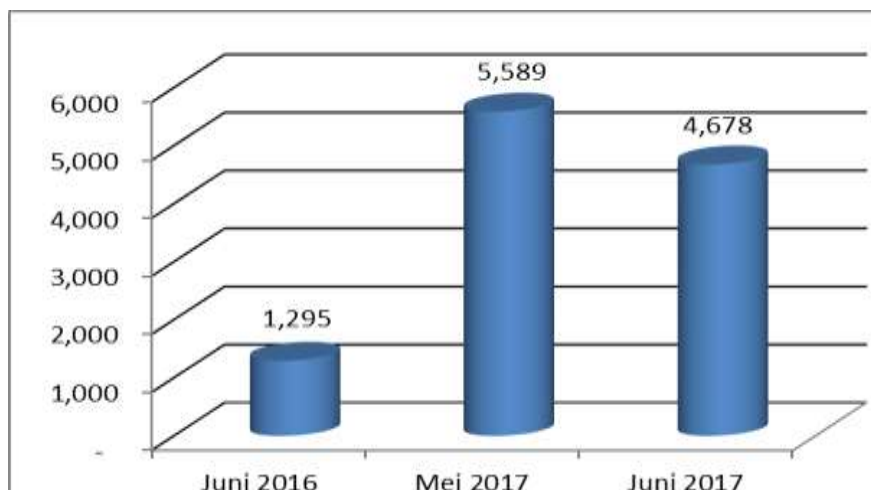


PERKEMBANGAN PARIWISATA DI SULAWESI UTARA BULAN JUNI 2017

- ☑ Jumlah Wisatawan Mancanegara (WisMan) yang datang ke Sulawesi Utara melalui pintu masuk bandara Sam Ratulangi bulan Juni 2017 sebanyak 4.678 orang atau menurun sebesar 16,30 persen dibanding bulan Mei 2017 yang berjumlah 5.589 Orang. Jika dibandingkan dengan kunjungan wisman bulan yang sama tahun sebelumnya Juni 2016 sebanyak 1.295 orang, meningkat sebesar 261.24 persen
- ☑ Wisatawan Mancanegara yang datang didominasi oleh warga Tiongkok sebanyak 3.380 orang (72,25 persen), diikuti oleh Singapura 336 orang (7.18 persen), Amerika 151 orang (3,23 persen).
- ☑ Tingkat Penghunian Kamar (TPK) hotel berbintang di Sulawesi Utara bulan Mei 2017 mencapai 61,97 persen menurun 2.38 poin dibanding TPK bulan Mei 2017 (64,35 persen). Menurut kalsifikasi bintang pada bulan Juni 2017 TPK hotel bintang 5 pada mencapai 67,46 persen dan merupakan TPK tertinggi. Sementara TPK hotel bintang 4 sebesar 66,71 persen, diikuti hotel bintang 2 sebesar 60,00 persen, hotel bintang 3 sebesar 55,18 persen, dan hotel bintang 1 sebesar 23,33 persen.
- ☑ Rata-rata lama menginap tamu (RLMT) Asing pada hotel berbintang bulan Juni 2017 mencapai 3,19 hari menurun 0,71 poin dibanding bulan Mei 2017 sebesar 3,90 hari. Untuk RLMT Indonesia pada bulan Juni 2017 mencapai 1,99 hari meningkat 0,03 poin dibanding bulan Mei 2017 sebesar 1,96 hari. Secara keseluruhan RLMT pada bulan Juni 2017 sebesar 2,17 hari menurun 0,12 poin jika dibandingkan dengan bulan Mei 2017 yang mencapai 2,29 hari.

WISATAWAN MANCANEGERA

Gambar 1. Perbandingan Jumlah Wisatawan Mancanegara di Sulawesi Utara bulan Juni 2017 terhadap Mei 2017 dan Juni 2016

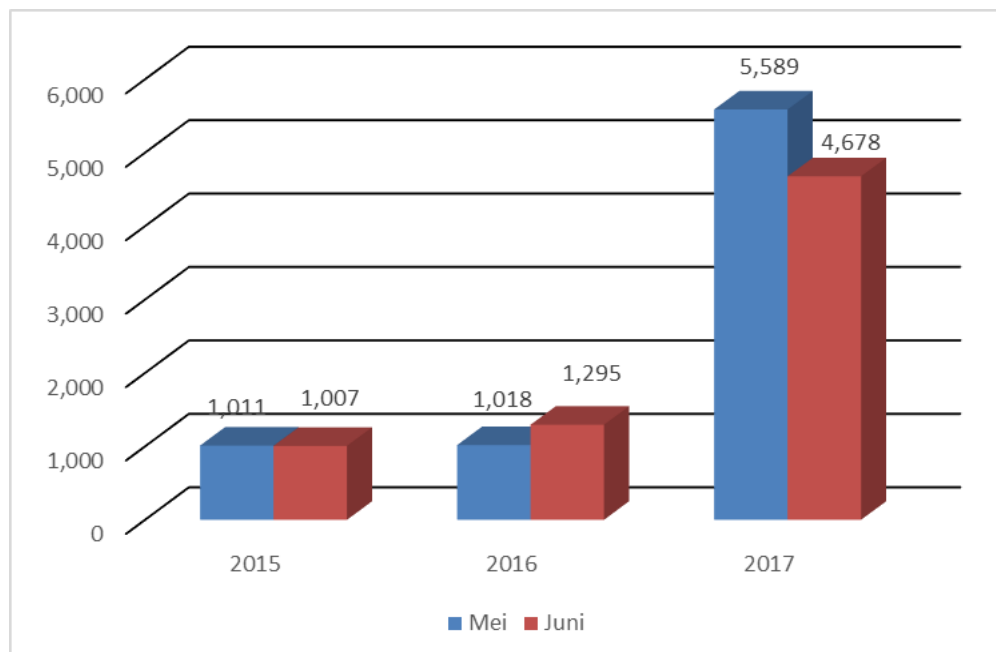


Jumlah Wisatawan Mancanegara (WisMan) yang datang ke Sulawesi Utara melalui pintu masuk bandara SamRatulangi bulan Juni 2017 sebanyak 4.678 orang atau menurun sebesar 16,30 persen dibanding bulan Mei 2017 yang berjumlah 5.589 Orang. Dibandingkan dengan kunjungan wisman bulan yang sama tahun sebelumnya (Juni 2016 sebanyak 1.295 Orang terhadap bulan Juni 2017) meningkat sebesar 261.24 persen.

Tabel 1. Jumlah Pengunjung Wisatawan Mancanegara di Provinsi Sulawesi Utara Bulan Juni 2017

Uraian	Bulan-Tahun			Pertumbuhan (%)	
	Juni	Mei	Juni	MtoM	YoY
	2016	2017	2017	Juni 2017 terhadap Mei 2017	Juni 2017 terhadap Juni 2016
(1)	(2)	(3)	(4)	(5)	(6)
Jumlah Wisman	1,295	5,589	4,678	-16.30	261,24

Gambar 2. Jumlah Pengunjung Wisatawan Mancanegara di Provinsi Sulawesi Utara Bulan Mei dan Juni Dalam Tiga Tahun Terakhir (Orang)

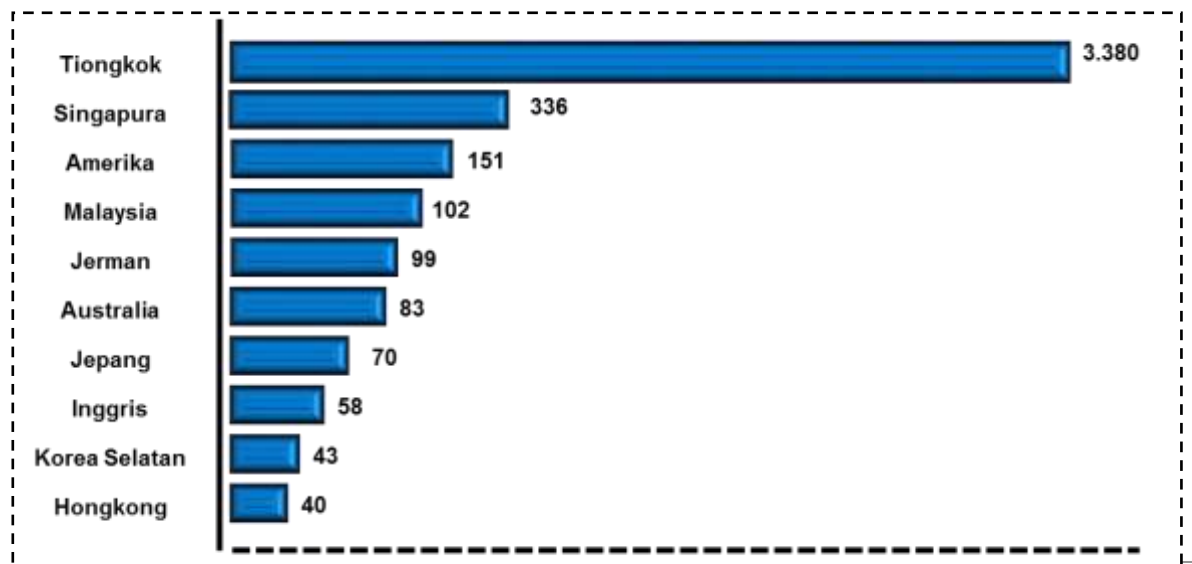


Tabel 2. Jumlah Pengunjung Wisatawan Mancanegara Provinsi Sulawesi Utara menurut Kebangsaan Bulan Juni 2017

Kebangsaan	Jumlah Wisman (Orang)	%
	Juni 2017	
(1)	(2)	(3)
Tiongkok	3,380	72,25
Singapura	336	7,18
Amerika	151	3,23
Malaysia	102	2,18
Jerman	99	2,12
Australia	83	1,77
Jepang	70	1,50
Inggris	58	1,24
Korea Selatan	43	0,92
Hongkong	40	0,86
India	37	0,79
Belanda	37	0,79
Perancis	29	0,62
Philipina	21	0,45
Rusia	13	0,28
Taiwan	5	0,11
Thailand	2	0,04
Lainnya	172	3,68
Jumlah	4,678	100

Wisatawan Mancanegara yang datang didominasi oleh warga Tiongkok sebanyak 3.380 orang (72,25 persen), diikuti oleh Singapura 336 orang (7,18 persen), Amerika 151 orang (3,23 persen), Malaysia 102 Orang (2,18 persen), Jerman 99 Orang (2,12 persen), Australia 83 Orang (1,77 persen), Jepang 70 Orang (1,50 persen), Inggris 58 Orang (1,24 persen), Korea Selatan 43 Orang (0,92 persen), Hongkong 40 Orang (0,86 persen).

Gambar 3. Urutan Persentase Sepuluh Besar Negara Asal Wisatawan Mancanegara Bulan Juni Tahun 2017 (Orang)



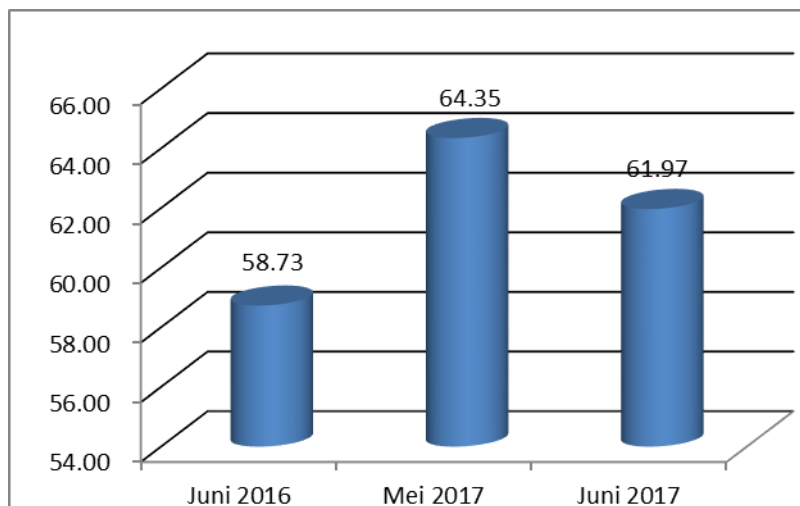
TINGKAT PENGHUNIAN KAMAR (TPK)

Tingkat Penghunian Kamar (TPK) hotel berbintang pada bulan Juni 2017 sebesar 61,97 persen menurun 2,38 poin jika dibandingkan dengan bulan Mei 2017, yaitu dari 64,35 persen. Secara YoY, meningkat sebesar 3,24 poin dibandingkan dengan TPK bulan Juni 2016 sebesar 58,73 persen (YonY).

**Tabel 3. Jumlah Penghunian Kamar
Provinsi Sulawesi Utara Bulan Juni 2017**

Uraian	Bulan - Tahun			Pertumbuhan (%)	
	Juni	Mei	Juni	MtoM	YoY
	2016	2017	2017	Juni 2017 terhadap Mei 2017	Juni 2017 terhadap Juni 2016
(1)	(2)	(3)	(4)	(5)	(6)
Jumlah TPK	58.73	64.35	61.97	-3.70	5.52

**Gambar 5. Tingkat Penghunian Kamar (TPK) Hotel Berbintang di Sulawesi Utara
(%)**



Menurut klasifikasi bintang, TPK hotel bintang 5 pada bulan Juni 2017 mencapai 67,46 persen dan merupakan TPK tertinggi. Sementara TPK hotel bintang 4 sebesar 66,71 persen, diikuti hotel bintang 2 sebesar 60,00 persen, hotel bintang 3 sebesar 55,18 persen, dan hotel bintang 1 sebesar 23,33 persen

Tabel 5. Tingkat Penghunian Kamar (TPK) Hotel Berbintang Menurut Klasifikasi Hotel Di Sulawesi Utara Bulan Juni 2016, Mei 2017, dan Juni 2017

Klasifikasi Hotel Berbintang	TPK (%)			Perubahan (Poin)	
	Juni 2016	Mei 2017	Juni 2017	Juni 2017 Thd Mei 2017	Juni 2017 Thd Juni 2016
(1)	(2)	(3)	(4)	(6)	(5)
Bintang 5	60.09	67.36	67.46	0.1	7.37
Bintang 4	62.95	67.58	66.71	-0.87	3.76
Bintang 3	57.03	58.47	55.18	-3.29	-1.85
Bintang 2	45.61	60.45	60.00	-0.45	14.39
Bintang 1	50.67	61.45	23.33	-38.12	-27.34

Tabel 6. Rata-rata Lama Menginap Tamu Asing dan Indonesia Bulan Mei – Juni 2017 (Hari)

Jenis Tamu	Bulan/Tahun	Bintang					Total
		1	2	3	4	5	
(1)	(2)	(3)	(4)	(5)	(6)	(7)	(8)
RLMT Asing	Juni 2017	7.50	1.00	4.01	3.17	1.99	3.19
	Mei 2017	1.00	-	3.24	4.53	2.62	3.90
	Juni 2016	-	-	4.32	4.05	2.42	3.35
RLMT Indonesia	Juni 2017	5.68	1.68	2.05	2.06	1.84	1.99
	Mei 2017	3.21	1.89	1.77	1.87	2.37	1.96
	Juni 2016	2.83	2.15	1.99	1.78	1.73	1.85
RLMT Total	Juni 2017	5.77	1.68	2.29	2.28	1.85	2.17
	Mei 2017	3.20	1.89	1.94	2.38	2.43	2.29
	Juni 2016	2.83	2.15	1.99	1.78	1.73	1.85

Rata-rata lama menginap tamu (RLMT) Asing pada hotel berbintang bulan Juni 2017 mencapai 3,19 hari menurun 0,71 poin dibanding bulan Mei 2017 sebesar 3,90 hari. Untuk RLMT Indonesia pada bulan Juni 2017 mencapai 1,99 hari meningkat 0,03 poin dibanding bulan Mei 2017 sebesar 1,96 hari. Secara keseluruhan RLMT pada bulan Juni 2017 sebesar 2,17 hari menurun 0,12 poin jika dibandingkan dengan bulan Mei 2017 yang mencapai 2,29 hari.

Perhatian !

Semua data dalam Berita Resmi Statistik ini boleh dikutip dengan mencantumkan sumber data BPS Provinsi Sulawesi Utara



BPS PROVINSI SULAWESI UTARA

Informasi lebih lanjut hubungi:

Marthedy M. Tenggehi, SSi
Kabid. Statistik Distribusi
BPS Provinsi Sulawesi Utara

Telepon: 0431-847044

Fax.: 0431-862204

Email: bps7100@bps.go.id

Homepage: <http://sulut.bps.go.id>