

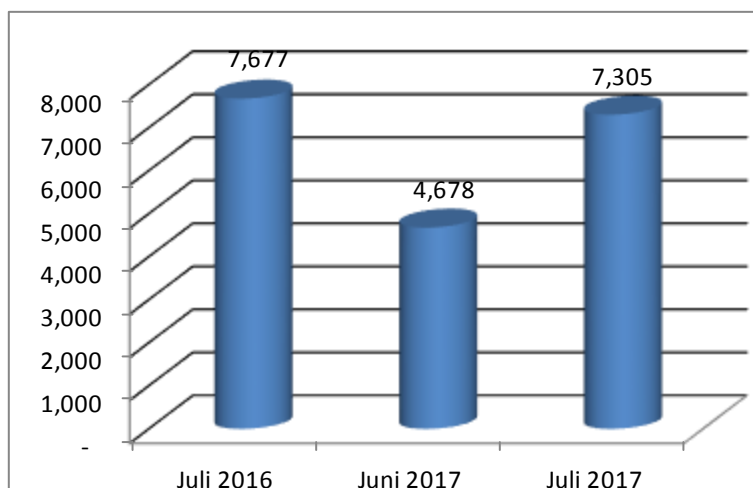


PERKEMBANGAN PARIWISATA DI SULAWESI UTARA BULAN JULI 2017

- ☑ Jumlah Wisatawan Mancanegara (WisMan) yang datang ke Sulawesi Utara melalui pintu masuk bandara Sam Ratulangi bulan Juli 2017 sebanyak 7.305 orang atau meningkat sebesar 56,16 persen dibanding bulan Juni 2017 yang berjumlah 4.678 Orang. Jika dibandingkan dengan kunjungan wisman bulan yang sama tahun sebelumnya Juli 2016 sebanyak 7.677 orang, menurun sebesar 4,85 persen
- ☑ Wisatawan Mancanegara yang datang didominasi oleh warga Tiongkok sebanyak 5.613 orang (76,84 persen), diikuti oleh Singapura 191 orang (2,61 persen), Amerika 164 orang (2,25 persen).
- ☑ Tingkat Penghunian Kamar (TPK) hotel berbintang di Sulawesi Utara bulan Juli 2017 mencapai 65.67 persen meningkat 3.70 poin dibanding TPK bulan Juni 2017 (61.97 persen). Menurut kalsifikasi bintang pada bulan Juli 2017 TPK hotel bintang 5 pada mencapai 68,21 persen dan merupakan TPK tertinggi. Sementara TPK hotel bintang 3 sebesar 67,83 persen, diikuti hotel bintang 4 sebesar 65,89 persen, hotel bintang 1 sebesar 61,47 persen, dan hotel bintang 2 sebesar 54,34 persen.
- ☑ Rata-rata lama menginap tamu (RLMT) Asing pada hotel berbintang bulan Juli 2017 mencapai 3,34 hari meningkat 0,15 poin dibanding bulan Juni 2017 sebesar 3,19 hari. Untuk RLMT Indonesia pada bulan Juli 2017 mencapai 1,79 hari menurun 0,2 poin dibanding bulan Juni 2017 sebesar 1,99 hari. Secara keseluruhan RLMT pada bulan Juli 2017 sebesar 2,03 hari menurun 0,14 poin jika dibandingkan dengan bulan Juni 2017 yang mencapai 2,17 hari.

WISATAWAN MANCANEGERA

Gambar 1. Perbandingan Jumlah Wisatawan Mancanegara di Sulawesi Utara bulan Juli 2017 terhadap Juni 2017 dan Juli 2016

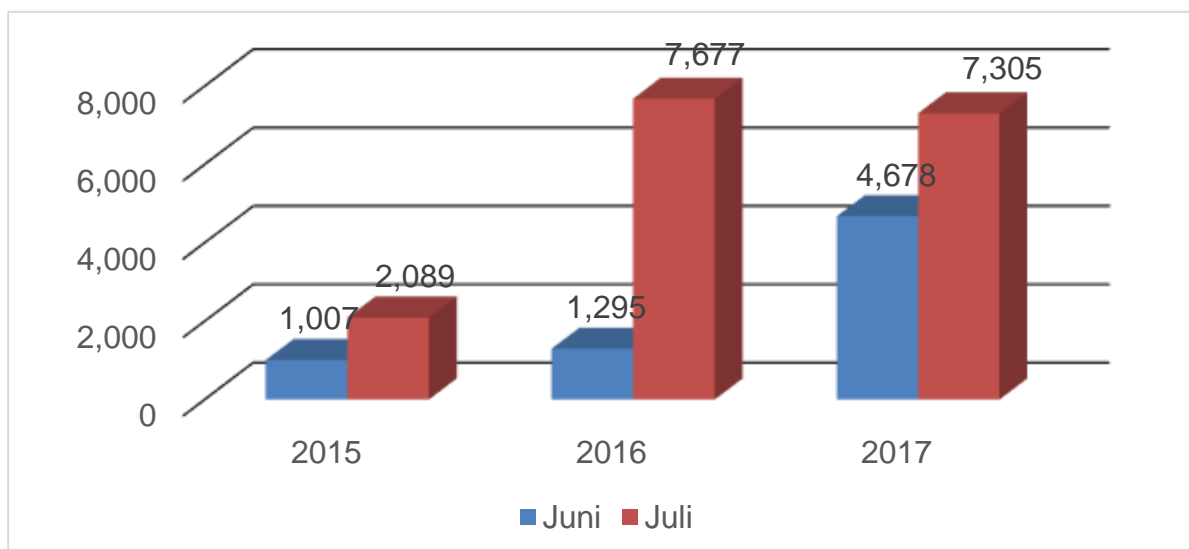


Jumlah Wistawan Mancanegara (WisMan) yang datang ke Sulawesi Utara melalui pintu masuk bandara SamRatulangi bulan Juli 2017 sebanyak 7.305 orang atau meningkat sebesar 56,16 persen dibanding bulan Juni 2017 yang berjumlah 4.678 Orang. Dibandingkan dengan kunjungan wisman bulan yang sama tahun sebelumnya (Juli 2016 sebanyak 7.677 Orang terhadap bulan Juli 2017) menurun sebesar 4,85 persen.

Tabel 1. Jumlah Pengunjung Wisatawan Mancanegara di Provinsi Sulawesi Utara Bulan Juli 2017

Uraian	Bulan-Tahun			Pertumbuhan (%)	
	Juli	Juni	Juli	MtoM	YoY
	2016	2017	2017	Juli 2017 terhadap Juni 2017	Juli 2017 terhadap Juli 2016
(1)	(2)	(3)	(4)	(5)	(6)
Jumlah Wisman	7,677	4,678	7,305	56.16	-4.85

Gambar 2. Jumlah Pengunjung Wisatawan Mancanegara di Provinsi Sulawesi Utara Bulan Juni dan Juli Dalam Tiga Tahun Terakhir (Orang)

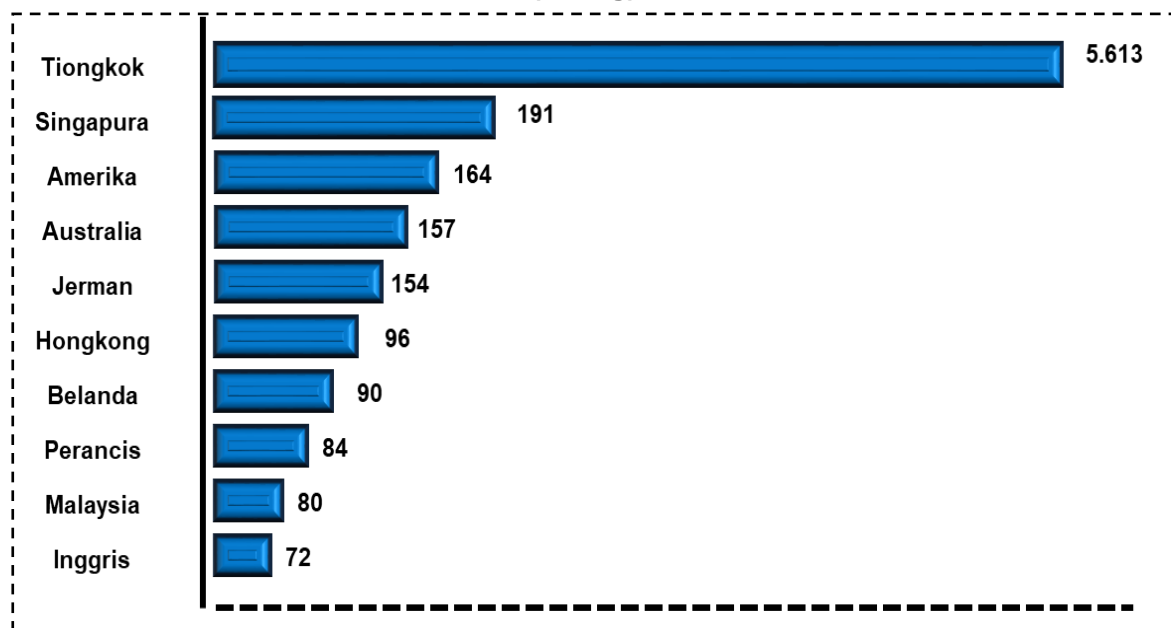


Tabel 2. Jumlah Pengunjung Wisatawan Mancanegara Provinsi Sulawesi Utara menurut Kebangsaan Bulan Juli 2017

Kebangsaan	Jumlah Wisman (Orang)	
	Juli 2017	
(1)	(2)	(3)
Tiongkok	5,613	76,84
Singapura	191	2,61
Amerika	164	2,25
Australia	157	2,15
Jerman	154	2,11
Hongkong	96	1,31
Belanda	90	1,23
Perancis	84	1,15
Malaysia	80	1,10
Inggris	72	0,99
Jepang	62	0,85
Philipina	42	0,57
Thailand	28	0,38
India	17	0,23
Korea Selatan	12	0,16
Rusia	10	0,14
Taiwan	8	0,11
Lainnya	425	5,82
Jumlah	7,305	100

Wisatawan Mancanegara yang datang didominasi oleh warga Tiongkok sebanyak 5.613 orang (76,84 persen), diikuti oleh Singapura 191 orang (2,61 persen), Amerika 164 orang (2,25 persen), Australia 157 Orang (2,15 persen), Jerman 154 Orang (2,11 persen), Hongkong 96 Orang (1,31 persen), Belanda 90 Orang (1,23 persen), Perancis 84 Orang (1,15 persen), Malaysia 80 Orang (1,10 persen), Inggris 72 Orang (0,99 persen).

Gambar 3. Urutan Persentase Sepuluh Besar Negara Asal Wisatawan Mancanegara Bulan Juli Tahun 2017 (Orang)



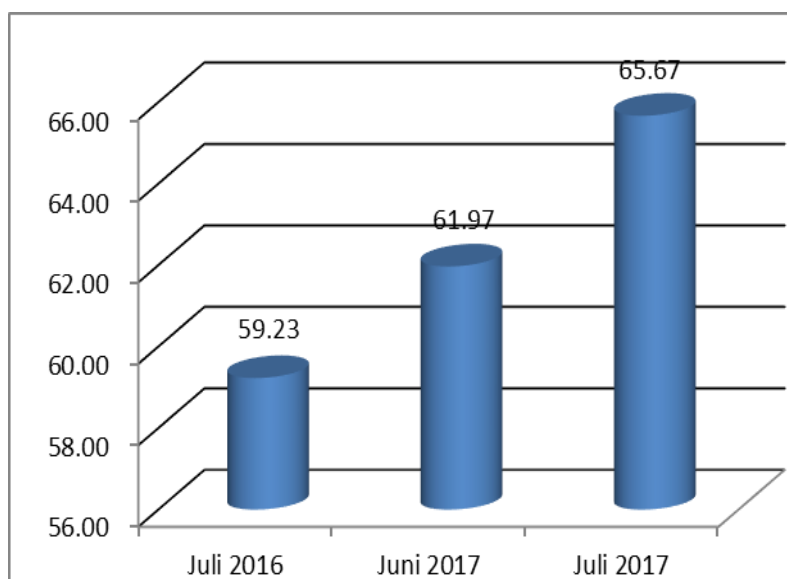
TINGKAT PENGHUNIAN KAMAR (TPK)

Tingkat Penghunian Kamar (TPK) hotel berbintang pada bulan Juli 2017 sebesar 65,67 persen meningkat 3,70 poin jika dibandingkan dengan bulan Juni 2017, yaitu dari 61,97 persen. Secara YoY, meningkat sebesar 6,44 poin dibandingkan dengan TPK bulan Juli 2016 sebesar 59,23 persen (YonY).

**Tabel 3. Jumlah Penghunian Kamar
Provinsi Sulawesi Utara Bulan Juli 2017**

Uraian	Bulan - Tahun			Pertumbuhan (%)	
	Juli	Juni	Juli	MtoM	YoY
	2016	2017	2017	Juli 2017 terhadap Juni 2017	Juli 2017 terhadap Juli 2016
(1)	(2)	(3)	(4)	(5)	(6)
Jumlah TPK	59.23	61.97	65.67	5.97	10.87

**Gambar 5. Tingkat Penghunian Kamar (TPK) Hotel Berbintang di Sulawesi Utara
(%)**



Menurut klasifikasi bintang, TPK hotel bintang 5 pada bulan Juli 2017 mencapai 68,21 persen dan merupakan TPK tertinggi. Sementara TPK hotel bintang 3 sebesar 67,83 persen, diikuti hotel bintang 4 sebesar 65,89 persen, hotel bintang 1 sebesar 61,47 persen, dan hotel bintang 2 sebesar 54,34 persen

Tabel 5. Tingkat Penghunian Kamar (TPK) Hotel Berbintang Menurut Klasifikasi Hotel Di Sulawesi Utara Bulan Juli 2016, Juni 2017, dan Juli 2017

Klasifikasi Hotel Berbintang	TPK (%)			Perubahan (Poin)	
	Juli 2016	Juni 2017	Juli 2017	Juli 2017 Thd Juni 2017	Juli 2017 Thd Juli 2016
(1)	(2)	(3)	(4)	(6)	(5)
Bintang 5	65.83	67.46	68.21	0.75	2.38
Bintang 4	61.77	66.71	65.89	-0.82	4.12
Bintang 3	58.64	55.18	67.83	12.65	9.19
Bintang 2	33.25	60.00	54.34	-5.66	21.09
Bintang 1	46.15	23.33	61.47	38.14	15.32

Tabel 6. Rata-rata Lama Menginap Tamu Asing dan Indonesia Bulan Juni – Juli 2017 (Hari)

Jenis Tamu	Bulan/Tahun	Bintang					Total
		1	2	3	4	5	
(1)	(2)	(3)	(4)	(5)	(6)	(7)	(8)
RLMT Asing	Juli 2017	1.00	1.50	4.20	3.23	3.54	3.34
	Juni 2017	7.50	1.00	4.01	3.17	1.99	3.19
	Juli 2016	-	-	3.98	4.26	2.80	3.81
RLMT Indonesia	Juli 2017	3.21	1.85	1.93	1.72	1.72	1.79
	Juni 2017	5.68	1.68	2.05	2.06	1.84	1.99
	Juli 2016	1.68	2.03	1.87	1.59	1.83	1.71
RLMT Total	Juli 2017	3.20	1.85	2.09	2.04	1.90	2.03
	Juni 2017	5.77	1.68	2.29	2.28	1.85	2.17
	Juli 2016	1.68	2.03	2.14	1.67	1.88	1.82

Rata-rata lama menginap tamu (RLMT) Asing pada hotel berbintang bulan Juli 2017 mencapai 3,34 hari meningkat 0,15 poin dibanding bulan Juni 2017 sebesar 3,19 hari. Untuk RLMT Indonesia pada bulan Juli 2017 mencapai 1,79 hari menurun 0,2 poin dibanding bulan Juni 2017 sebesar 1,99 hari. Secara keseluruhan RLMT pada bulan Juli 2017 sebesar 2,03 hari menurun 0,14 poin jika dibandingkan dengan bulan Juni 2017 yang mencapai 2,17 hari.

Perhatian !

Semua data dalam Berita Resmi Statistik ini boleh dikutip dengan mencantumkan sumber data BPS Provinsi Sulawesi Utara



BPS PROVINSI SULAWESI UTARA

Informasi lebih lanjut hubungi:

Marthedy M. Tenggehi, SSi
Kabid. Statistik Distribusi
BPS Provinsi Sulawesi Utara

Telepon: 0431-847044

Fax.: 0431-862204

Email: bps7100@bps.go.id

Homepage: <http://sulut.bps.go.id>